

Radius Kommunikation

# Faggruppernes troværdighed

Faktaark

Oktober 2014

**Radius**  
k o m m u n i k a t i o n

Materialet er fortroligt og må ikke anvendes uden for klientens organisation uden forudgående skriftligt samtykke fra Radius Kommunikation A/S

## Om analysen

Radius Kommunikation har undersøgt den danske befolknings holdninger til troværdighed hos 20 forskellige faggrupper. Det er sjette år i træk, Radius Kommunikation undersøger troværdigheden hos udvalgte faggrupper. Undersøgelsen er gennemført i september 2014 som en internetbaseret spørgeskemaundersøgelse gennem Epinions Danmarkspanel.

993 danskere i alderen 18-65 år har deltaget i undersøgelsen, og resultaterne er repræsentative for befolkningen i forhold til køn, alder, region og uddannelse.

For alle faggrupperne gælder det, at respondenterne har vurderet deres troværdighed via følgende spørgsmål:

*Hvor højt vurderer du følgende faggruppers troværdighed?*

*5 Meget høj*

*4 høj*

*3 Neutral*

*2 Lav*

*1 Meget lav*

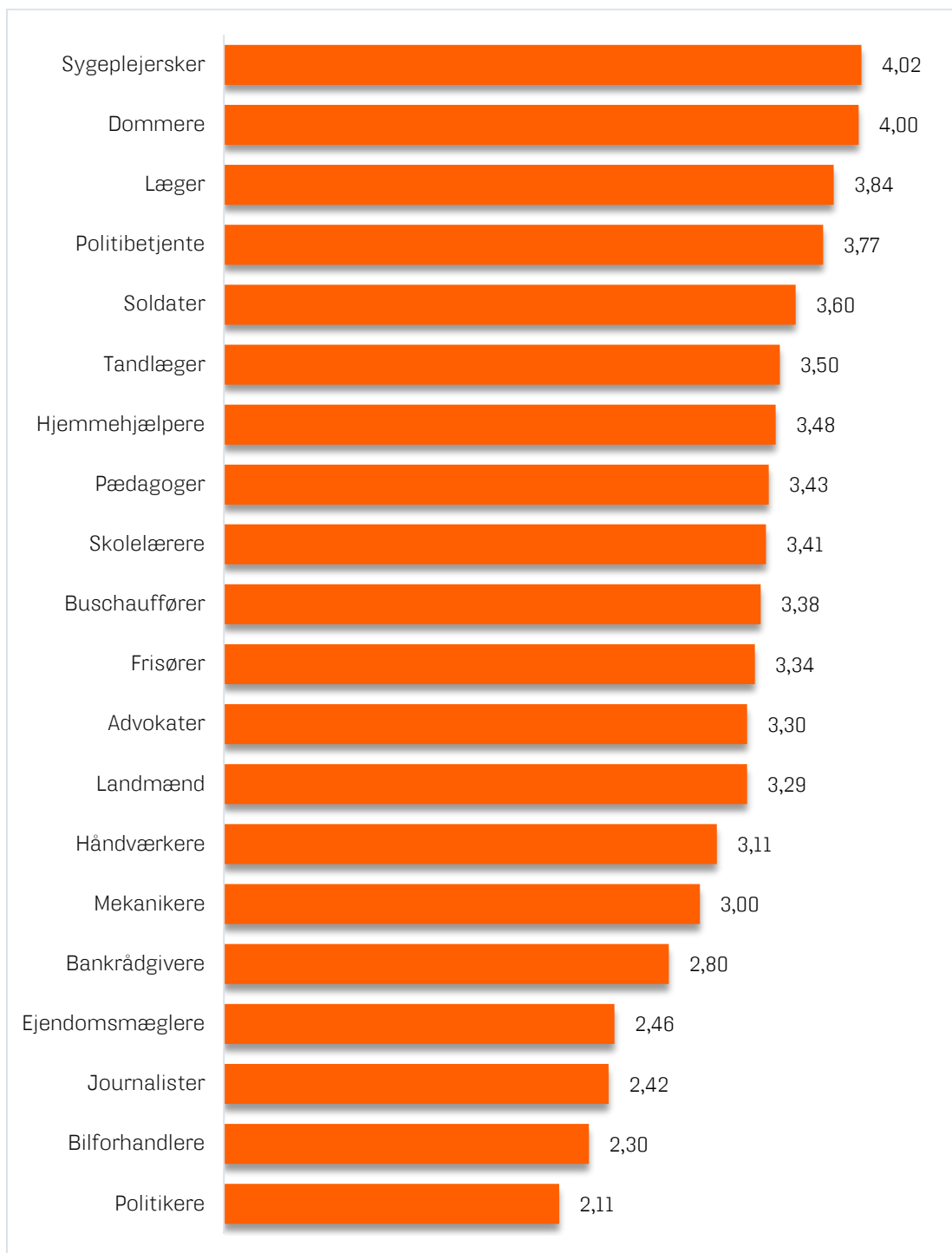
*- Ved ikke*

Svarene er efterfølgende blevet omregnet til et gennemsnit ud fra de værdier, der fremgår før hver svarmulighed. "Ved ikke"-svar indgår ikke i udregningerne af gennemsnit.

Dette notat fremlægger analysens primære resultater.

## Resultater fra analysen

Nedenstående figur viser troværdigheden hos de 20 faggrupper set med befolkningens øjne.

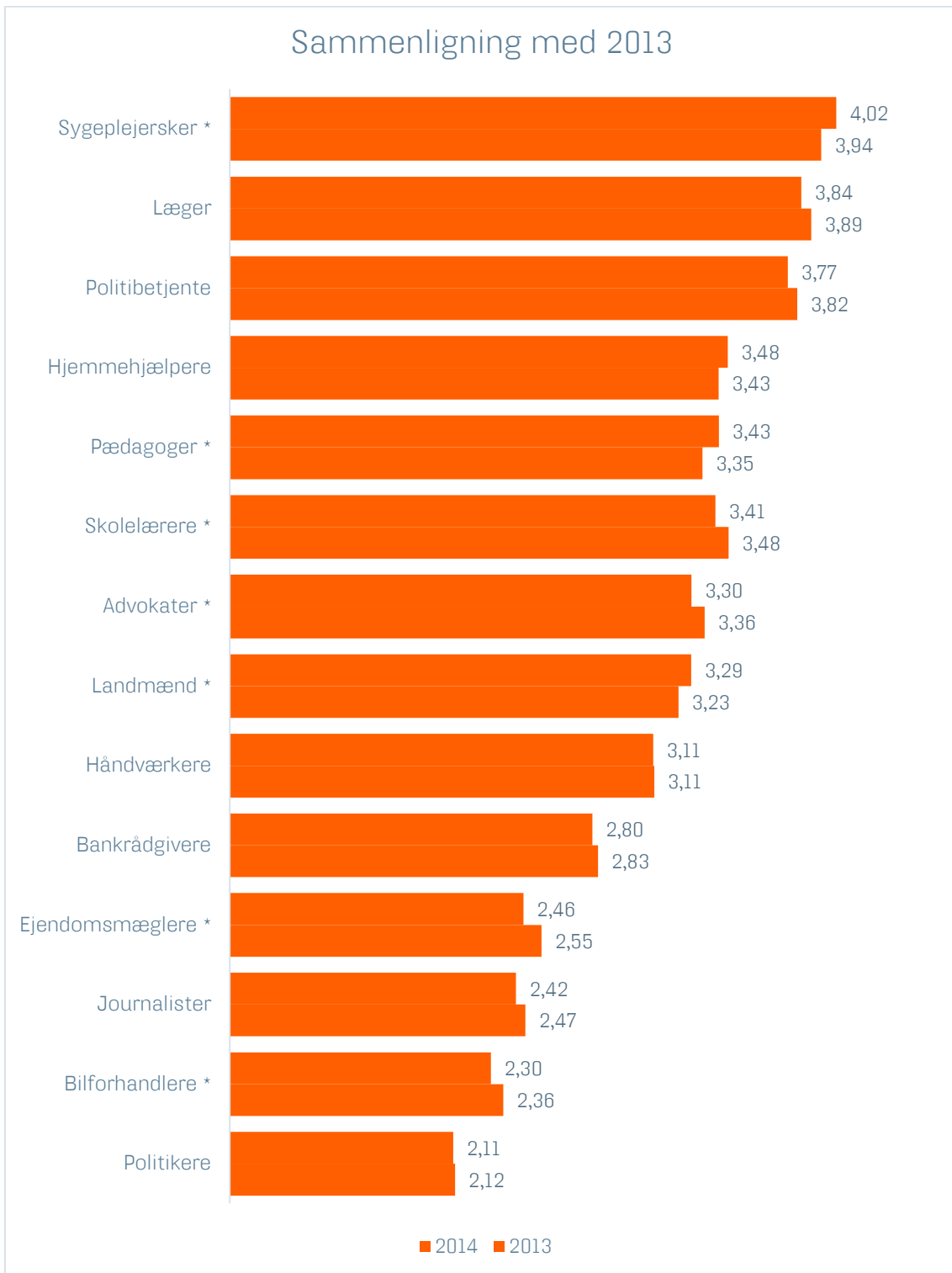


Kilde: Epinion og Radius Kommunikation. Undersøgelsen omfatter 993 respondenter.

Figuren viser, at de mindst troværdige faggrupper er politikere, der ligger 0,2 point lavere end bilforhandlere og 0,3 point lavere end journalister. Også ejendomsmæglerne vurderes i den lave ende på troværdighedsskalaen.

Sygeplejersker, dommere, læger og politibetjente udgør de fire mest troværdige faggrupper.

## Ændringer i troværdigheden



Undersøgelsen i 2014 omfatter 993 respondenter. Undersøgelsen i 2013 omfatter 1007 respondenter. Faggrupperne markeret med \* er dem, hvor der er signifikant forskel på resultatet i 2014 og 2013.

|                        | 2014        | 2013 | 2012 | 2011 | 2010 | 2009 |
|------------------------|-------------|------|------|------|------|------|
| <b>Sygeplejersker</b>  | <b>4,02</b> | 3,94 | 4,01 | 4,04 | 3,98 | -    |
| Læger                  | 3,84        | 3,89 | 3,94 | 4,03 | 3,99 | 4,02 |
| Politibetjente         | 3,77        | 3,82 | 3,77 | 3,93 | 3,74 | 3,74 |
| Hjemmehjælpere         | 3,48        | 3,43 | 3,46 | 3,39 | 3,36 | -    |
| <b>Pædagoger</b>       | <b>3,43</b> | 3,35 | 3,42 | 3,54 | 3,55 | -    |
| <b>Skolelærere</b>     | <b>3,41</b> | 3,48 | 3,56 | 3,69 | 3,65 | -    |
| <b>Advokater</b>       | <b>3,30</b> | 3,36 | 3,39 | 3,45 | 3,46 | 3,48 |
| <b>Landmænd</b>        | <b>3,29</b> | 3,23 | -    | -    | -    | -    |
| Håndværkere            | 3,11        | 3,11 | -    | 2,9  | -    | -    |
| Bankrådgivere          | 2,80        | 2,83 | 2,95 | 2,97 | 2,96 | 3,02 |
| <b>Ejendomsmæglere</b> | <b>2,46</b> | 2,55 | 2,56 | 2,46 | 2,48 | 2,37 |
| Journalister           | 2,42        | 2,47 | 2,47 | 2,45 | 2,5  | 2,58 |
| <b>Bilforhandlere</b>  | <b>2,30</b> | 2,36 | 2,37 | -    | -    | -    |
| Politikere             | 2,11        | 2,12 | 2,19 | 2,38 | 2,24 | 2,56 |

For faggrupperne markeret med fed gælder det, at forskellen i gennemsnittet imellem 2014 og 2013 er statistisk signifikant.

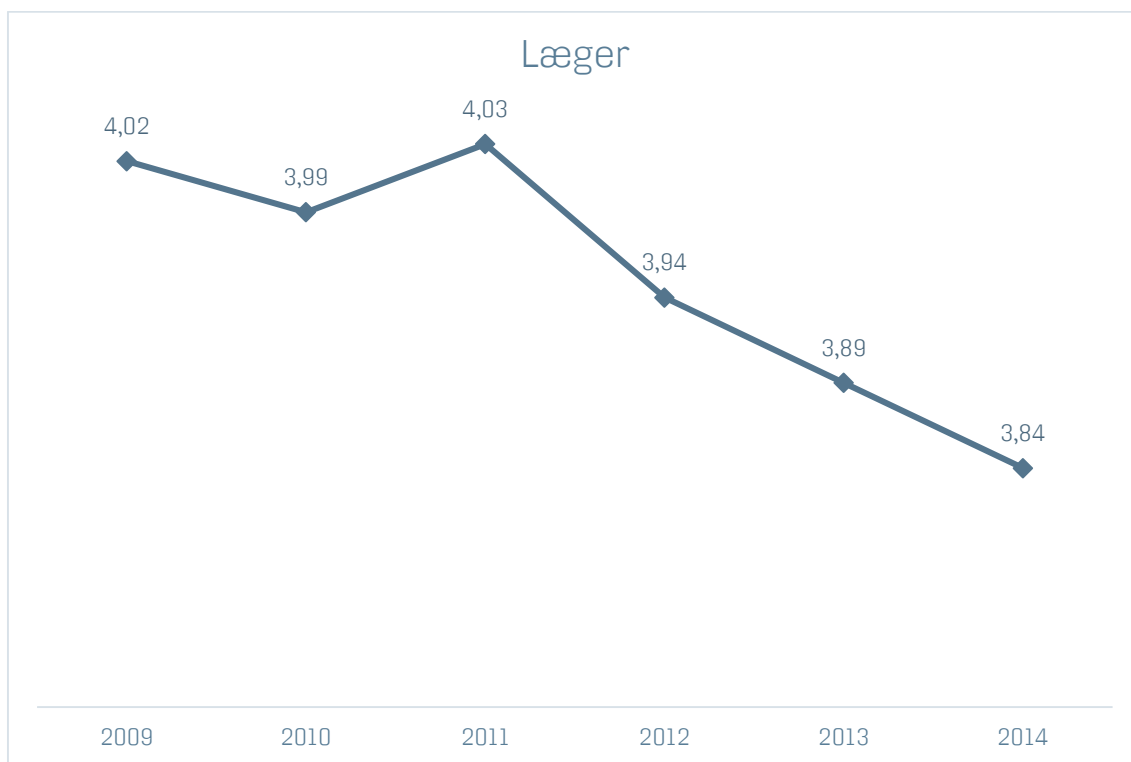
I figuren ovenfor ses troværdighedsscoren for de faggrupper vi tidligere har haft med i undersøgelsen. Fra 2013 til 2014 finder vi de største stigninger blandt sygeplejersker, pædagoger og landmænd.

De største fald findes hos ejendomsmæglere, advokater og bilforhandlere.

Hvis vi går lidt længere tilbage ses det, at læger er faldet støt hvert år siden 2011.

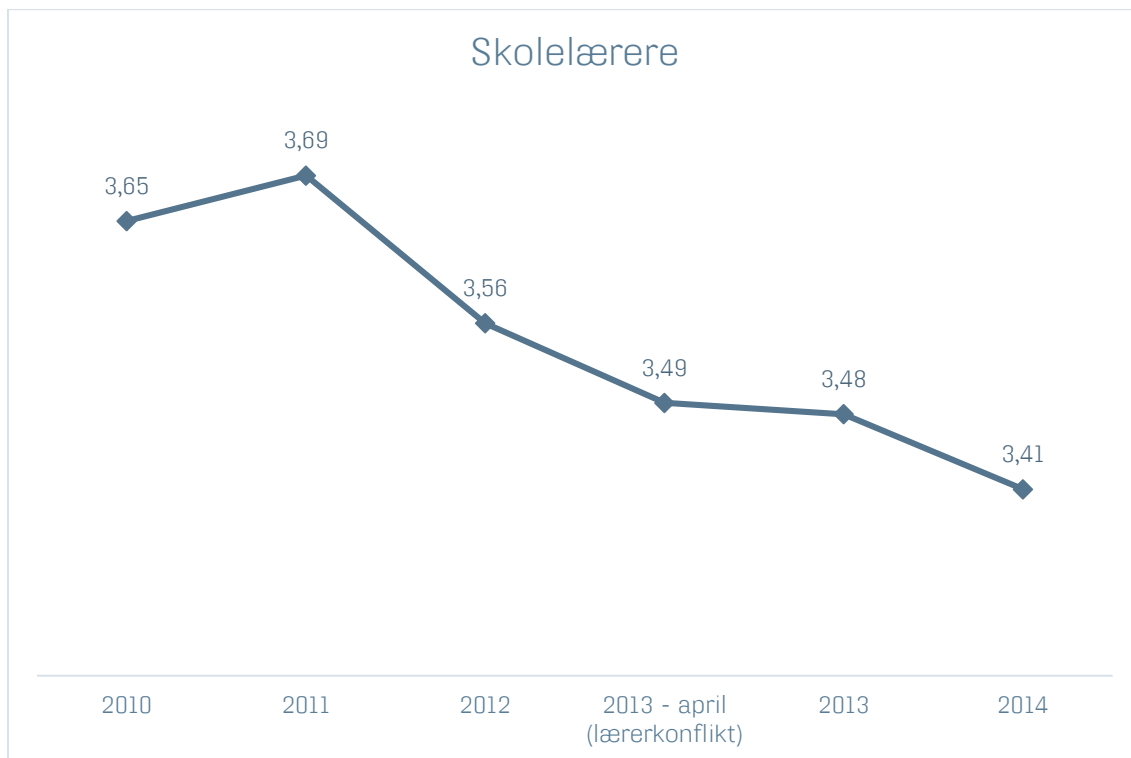
## Ekstra info om udvalgte faggrupper

### Læger




Lægerne er faldet støt siden 2011, hvor de delte topplaceringen som den mest troværdige faggruppe i undersøgelsen med sygeplejersker. Sygeplejerskerne har, i modsætning til lægerne, formået at holde deres troværdighed helt i top.

## Skolelærere



Vi lavede i april 2013 en ekstraordinær måling af lærernes troværdighed i forbindelse med konflikten imellem lærerne og KL. Som det ses på udviklingen, var der et fald i april 2013 i forhold til den forgående måling. Dette fald er ikke blevet opvejet af, at konflikten er kommet lidt på afstand. Tværtimod ser vi i år et yderligere fald i lærernes troværdighed.

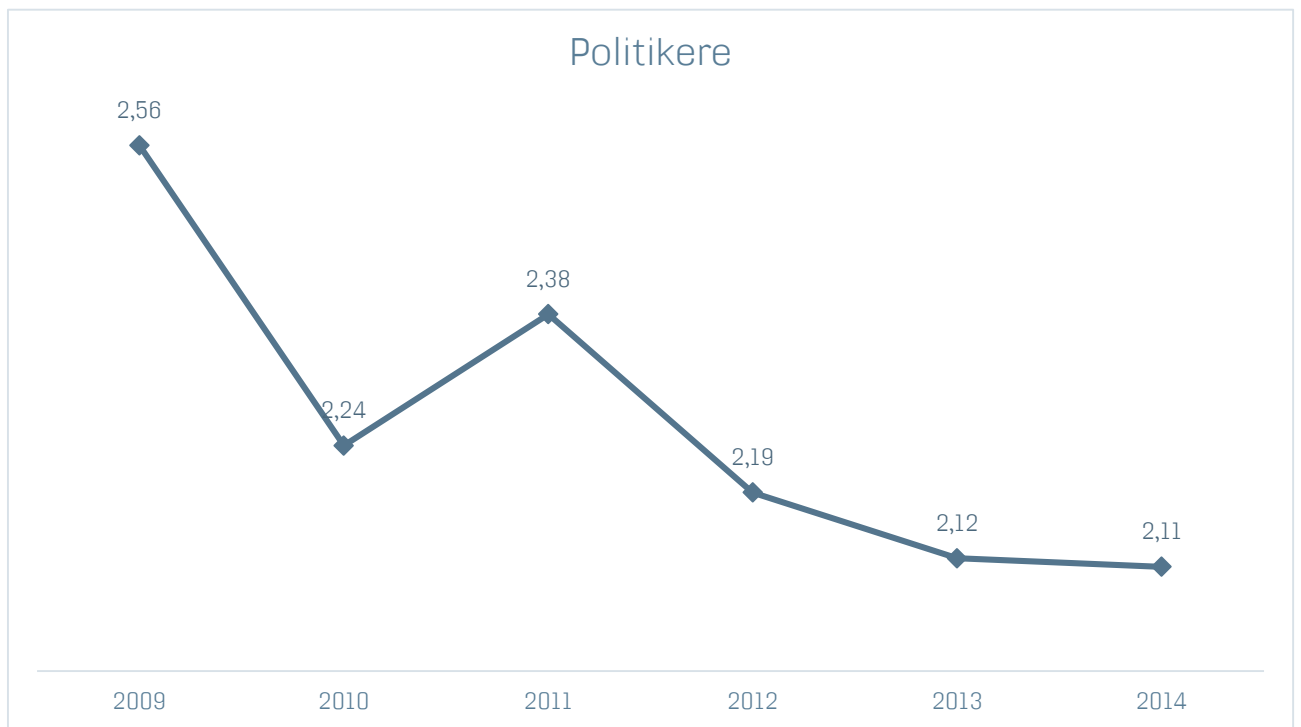
## Journalister



I maj 2014 foretog vi en ekstraordinær måling af journalisternes troværdighed, efter det var kommet frem, at journalister på Se&Hør brugt ulovlige metoder til at opsnuse historier om kendte. I den forbindelse så vi et markant fald i journalisters troværdighed. I vores nye troværdighedsmåling i september 2014 kan vi se en klar stigning i troværdigheden, som er næsten lige så stort som faldet i maj. Noget tyder på, at Se&Hør-sagen ikke har udmøntet sig i et permanent fald i journalisters troværdighed.



## Politikere



Politikernes troværdighed ligger ligesom sidste år på det laveste niveau i undersøgelsens historie.