

Pressemeddelelse, 13. november 2016

Ny undersøgelse:

Mange faggrupper oplever stigende troværdighed

Danskernes tiltro til en række faggrupper er vokset siden sidste år, især inden for de offentlige omsorgsfag og servicefagene. Blandt andre læger, sygeplejersker, bankrådgivere og håndværkere oplever en signifikant stigende troværdighed, og selv tilliden til politikerne er gået frem. Det viser den årlige troværdighedsanalyse fra Radius Kommunikation.

Der er grund til begejstring hos blandt andre læger, sygeplejersker, bankrådgivere, ejendomsmæglere og håndværkere – og selv hos politikere. Alle faggrupperne kan nemlig glæde sig over en stigende troværdighed. Det viser den årlige troværdighedsmåling fra Radius Kommunikation, hvor et repræsentativt udvalg af danskerne via Epinions Danmarkspanel har vurderet troværdigheden for 20 faggrupper.

Overordnet oplever mange faggrupper, at deres troværdighed stiger til et højere niveau i år. Især inden for de offentlige omsorgsfag og servicefagene er der en klar tendens i den undersøgelse, som Radius Kommunikation har gennemført hvert år siden 2008.

”Når servicefagene og eksempelvis bankrådgivere og håndværkere går frem i år, kan det skyldes, at der er kommet mere gang i økonomien, og at flere danskere oplever en positiv dialog med de her faggrupper i forbindelse med blandt andet huskøb eller forbedringer i hjemmet. Det generelle opsving kan smitte af på oplevelsen af deres troværdighed,” forklarer Nicolaj Taudorf Andersen, stifter af Radius Kommunikation.

Sygeplejerskerne tilbage på førstepladsen

I årets måling er den mest troværdige faggruppe sygeplejerskerne. De nød i forvejen stor tillid blandt danskerne. Og nu er deres troværdighed tilbage på samme høje niveau som i 2014 efter et lille fald i 2015. Dermed har danskerne mere tiltro til sygeplejerskerne end til eksempelvis dommere, læger og politibetjente.

Danskerne giver sygeplejerskerne troværdighedskarakteren 4,0 på en skala fra 1 til 5, hvor 5 er meget høj troværdighed, og hvor 1 er meget lav troværdighed. Det er en signifikant stigning siden sidste år.

”Generelt har danskerne størst tiltro til de faggrupper, der varetager velfærdsstatens borgernære opgaver, og omsorgsfagene nyder typisk stor tillid i befolkningen. Det kan forklare sygeplejerskernes topplacering,” siger Nicolaj Taudorf Andersen.

Voksende tillid til sidste års bundskraber

Selv politikerne har vendt nedtur til optur. Sidste år satte danskernes tillid til politikerne ellers en ny bundrekord efter et uafbrudt og fire år langt fald. Politikernes troværdighed stiger dermed igen for første gang siden 2011. Dog ligger de folkevalgte stadig nederst i feltet og nyder mindre tillid end eksempelvis bilforhandlere, ejendomsmæglere og journalister. Og trods stigningen scorer de alligevel den næstlaveste karakter nogensinde i undersøgelsen.

Danskerne vurderer politikernes troværdighed til 2,1 på en skala fra 1 til 5, hvor 5 er meget høj troværdighed, og 1 er meget lav troværdighed. Det er en signifikant stigning siden sidste år, hvor scoren lød på 1,9.

”Men politikerne skraber stadig bunden, når det gælder troværdighed. Så det er for tidligt at sige, at politikerlederen er ved at løsne sit greb i danskerne. Men den her udvikling viser, at det godt kan lade sig gøre at hæve tilliden. Blandt andet ved at fokusere på substans i stedet for personfnidder og ved at komme med klare politiske udmeldinger og stå fast på sine mærkesager. Sådan som vi for eksempel så det i forbindelse med debatten om regeringens 2025-plan, der foregik lige op til, at vi indsamlede data til årets undersøgelse,” siger Nicolaj Taudorf Andersen.

For yderligere information og kommentarer, kontakt venligst:

Nicolaj Taudorf Andersen, seniorpartner og bestyrelsesformand i Radius Kommunikation A/S

T: 33 32 16 16

M: 30 63 73 13

E: na@radiuskommunikation.dk

www.radiuskommunikation.dk

Fakta: Troværdighedsanalysen 2016

Radius Kommunikation har undersøgt den danske befolknings holdning til forskellige faggruppers troværdighed. Det er ottende år i træk, at Radius undersøger faggruppernes troværdighed.

Analysen er gennemført i perioden 5. oktober til 17. oktober 2016. 2.003 danskere i alderen 18-75 år har deltaget i undersøgelsen, som er gennemført som en internetbaseret spørgeskemaundersøgelse via Epinions Danmarkspanel.

Spørgeskemaet er sendt ud repræsentativt i forhold til alder, køn, region og uddannelse. De sidste skævheder er efterfølgende vægtet på plads.

For alle faggrupperne gælder det, at respondenterne har vurderet deres troværdighed via følgende spørgsmål:

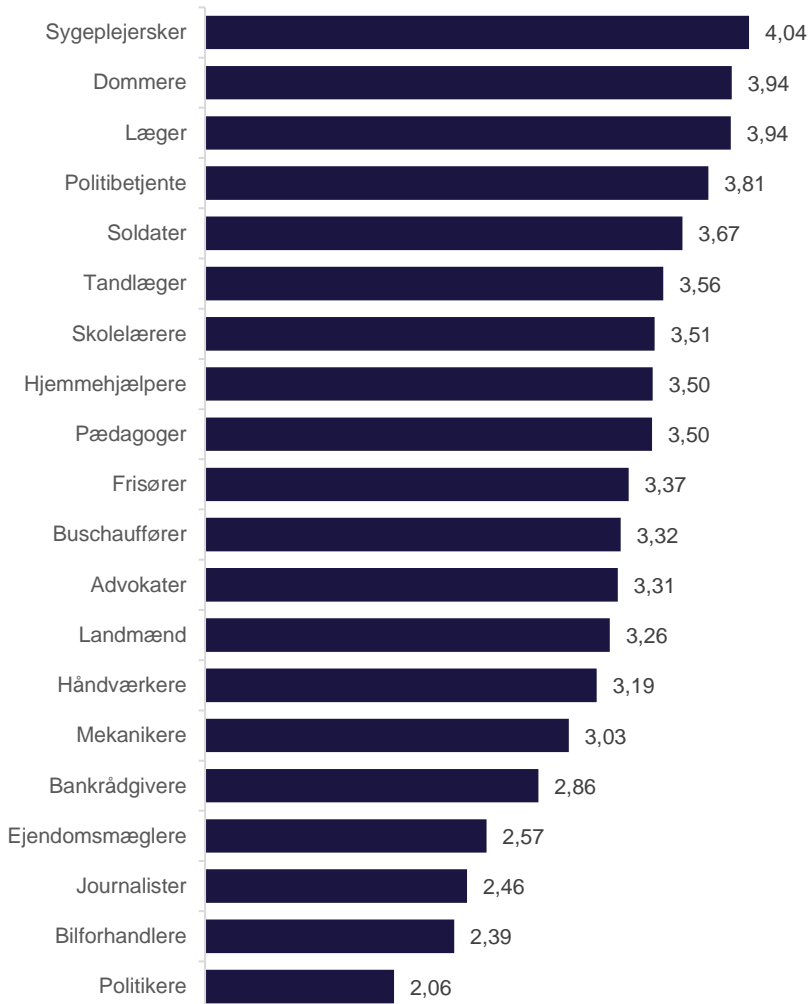
- Hvor højt vurderer du følgende faggruppers troværdighed?
 - 5 Meget høj
 - 4 Høj
 - 3 Neutral
 - 2 Lav
 - 1 Meget lav
 - - Ved ikke

Svarene er efterfølgende blevet omregnet til et gennemsnit ud fra de værdier, der fremgår ved hver svarmulighed. ”Ved ikke -svar indgår ikke i beregningen af troværdigheden.

Se udvalgte resultater fra undersøgelsen på de næste sider. Alle undersøgelsens hovedresultater findes i dokumentet ”Faktaark – Troværdighedsundersøgelsen 2016”.

Faggruppernes troværdighed

Hvor højt vurderer du følgende faggruppers troværdighed?



Kilde: Radius Kommunikation med data fra Epinions Danmarkspanel.

Note: Undersøgelsen baserer sig på svar fra 2.003 repræsentativt udvalgte danskere. Følgende faggrupper er statistisk signifikant forskellige fra den ovenstående faggruppe på 0,05-niveauet: dommere, politibetjente, soldater, skolelærere, pædagoger, advokater, landmænd, bankrådgivere, ejendomsmæglere, journalister, bilforhandlere og politikere.

Faggruppernes troværdighed

I nedenstående tabel ses troværdighedsscoren for de tyve faggrupper med indikation af, hvilke grupper som er statistisk signifikant forskellige fra hinanden. Troværdighedsscorerne markeret med en * er signifikant forskellige fra den kategori, som fremgår ovenfor.

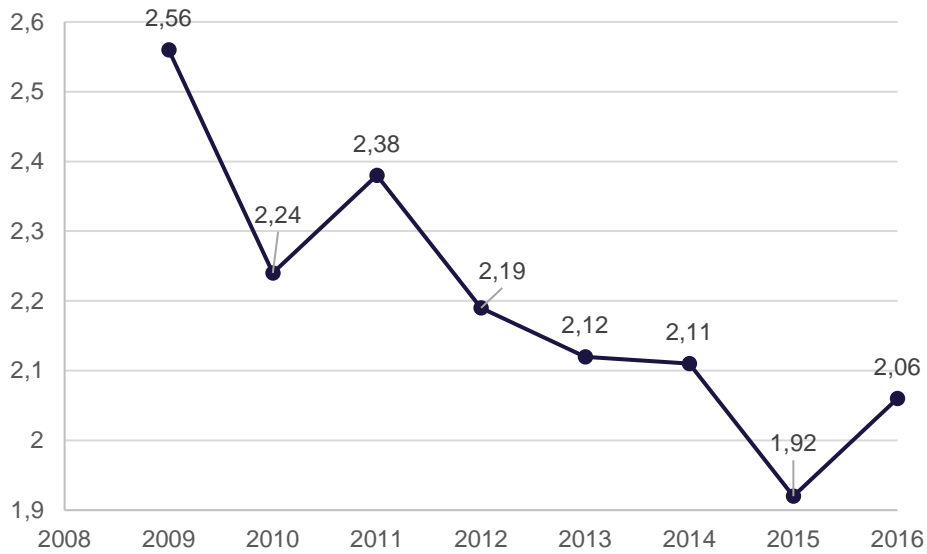
Det betyder med andre ord, at troværdighedsscoren for dommere, som i tabellen er markeret med en *, er statistisk signifikant forskellig fra sygeplejerskernes troværdighedsscore, mens hjemmehjælpernes score *ikke* er statistisk signifikant forskellig fra skolelærernes, da hjemmehjælpernes score ikke er markeret med en *.

Faggrupper	Gennemsnit
Sygeplejersker	4,04
Dommere	3,94*
Læger	3,94
Politibetjente	3,81*
Soldater	3,67*
Tandlæger	3,56*
Skolelærere	3,51*
Hjemmehjælper	3,50
Pædagoger	3,50
Frisører	3,37*
Buschauffører	3,32*
Advokater	3,31
Landmænd	3,26
Håndværkere	3,19*
Mekanikere	3,03*
Bankrådgivere	2,86*
Ejendomsmæglere	2,57*
Journalister	2,46*
Bilforhandlere	2,39*
Politikere	2,06*

Kilde: Radius Kommunikation med data fra Epinions Danmarkspanel.

Note: Undersøgelsen baserer sig på svar fra 2.003 repræsentativt udvalgte danskere. For faggrupper markeret med en * gælder det, at deres troværdighedsscore er signifikant forskellig fra den kategori, som fremgår ovenfor. Det betyder, at der med 95 pct. sikkerhed er en forskel mellem de to gruppers troværdighed i den danske befolkning som helhed og ikke blot i den udtrukne stikprøve.

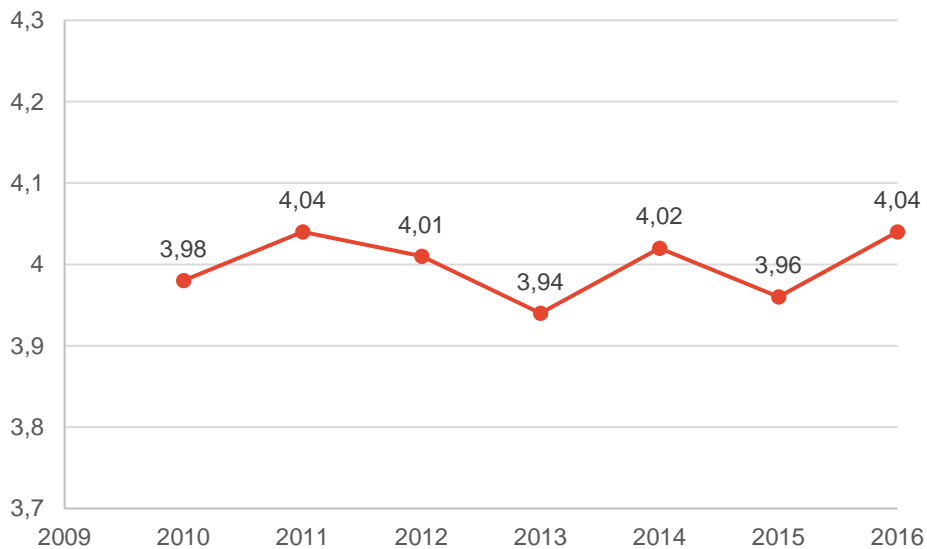
Udvikling i politikernes troværdighed 2009-2016



Kilde: Radius Kommunikation med data fra Epinions Danmarkspanel.

Note: Undersøgelsen baserer sig på svar fra 2.003 repræsentativt udvalgte danskere.

Udvikling i sygeplejerskernes troværdighed 2010-2016



Kilde: Radius Kommunikation med data fra Epinions Danmarkspanel.

Note: Undersøgelsen baserer sig på svar fra 2.003 repræsentativt udvalgte danskere.